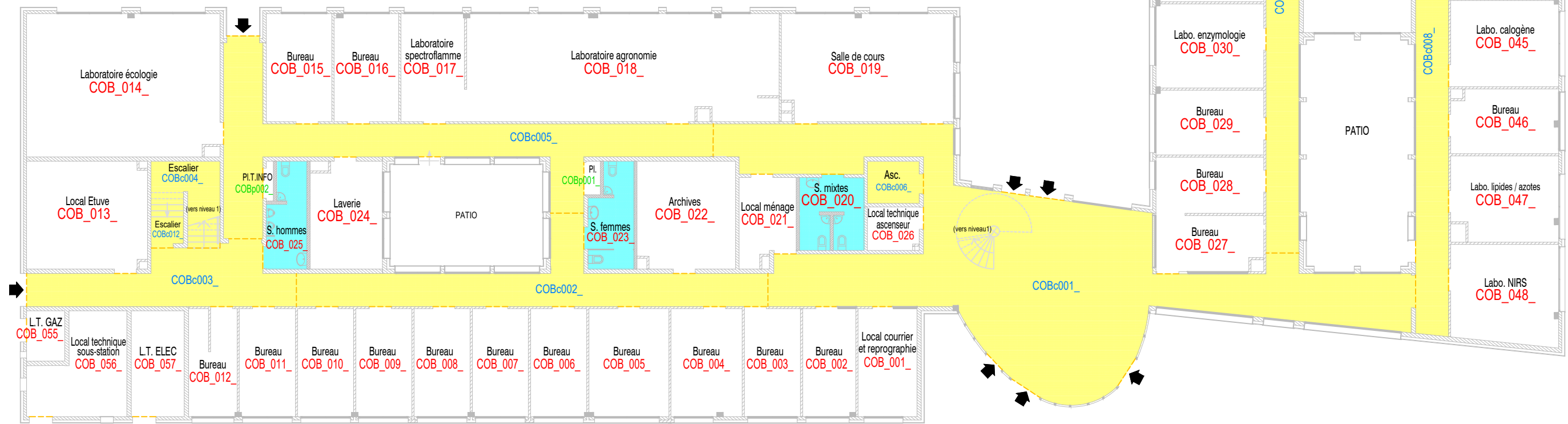





BATIMENT COMBE BERTHAUX
NIVEAU 0 : Rez-de-chaussée
Numérotation des pièces

version définitive



ENTREE PRINCIPALE

LEGENDE :

- | | |
|---|--------------------------|
|  | Circulation |
|  | Sanitaires |
|  | Accès depuis l'extérieur |
| Pl. | Placard |
| Pl.T. | Placard technique |
| L.T. | Local technique |